

MICHI HAMONO



## 道刃物工業株式会社

〒673-0452 兵庫県三木市別所町石野945番地  
TEL 0794-82-3331 FAX 0794-83-5707  
<https://www.michihamono.co.jp>

東京営業所

〒115-0043 東京都北区神谷2-40-8  
TEL 03-5939-4430 FAX 03-5939-6100

# 図工・美術

彫刻のじかん



MICHI HAMONO



道刃物工業株式会社

# 木版画・木彫の道具

## .....彫刻刀グループセット.....



### プラ柄彫刻刀 グループセット

**20** 安全キャップ付き **¥46,200** (Ⓢ42,000)

平丸7.5mm、印7.5mm  
丸3mm、6mm、  
三角3mm(各20本ずつ)  
五段引出収納ケース



### スクール彫刻刀 グループセット

**20** 安全キャップ付き 滑止めマット付き **¥47,300** (Ⓢ43,000)

平丸7.5mm、印7.5mm、小丸3mm  
中丸6mm、三角3mm(各20本ずつ)  
滑り止めマット(20枚)  
五段引出収納ケース

※彫刻刀はジーンズ彫刻刀と同様のものとなります。



### シェアカービング彫刻刀 グループセット

**15** 安全キャップ付き 滑止めマット付き **¥66,000** (Ⓢ60,000)

平丸9mm、印9mm、小丸3mm  
中丸9mm、三角4.5mm(各5本ずつ)  
滑り止めマット(15枚)  
五段引出収納ケース

※彫刻刀はCARVY彫刻刀と同様のものとなります。

## .....個人用彫刻刀.....

### プラ柄彫刻刀 5本組

**鋼付** **¥2,090** (Ⓢ1,900) 単品 **¥440** (Ⓢ400)



※ジーンズケース入り

### ジーンズ彫刻刀 5本組

**鋼付** **¥1,980** (Ⓢ1,800) 単品 **¥418** (Ⓢ380)



※ジーンズケース入り

### CARVY彫刻刀 5本組

**鋼付** **¥4,950** (Ⓢ4,500) 単品 **¥990** (Ⓢ900)



※桐箱入り

### エブリ彫刻刀 5本組

**鋼付** **¥1,650** (Ⓢ1,500) 単品 **¥385** (Ⓢ350)



※クリアケース入り

### WOODY彫刻刀

**鋼付**



※ジーンズケース入り

■5本組 **¥1,980** (Ⓢ1,800)

■7本組 **¥2,750** (Ⓢ2,500)

単品 **¥418** (Ⓢ380)

### 教師用木彫カトラリー用

6本セット **¥13,420** (Ⓢ12,200)



【セット内容】丸スクイ9mm、丸3mm、平9mm、カービングナイフ  
細工のみ丸スクイ12mm、18mm、ビニールケース

カトラリー制作に特化した木彫刀のセットです。  
スプーン、フォークなどの曲面に対応しています。

### 作業台

**¥1,760** (Ⓢ1,600)



300×220

片面コルクシート付き

### スプーン彫刻刀 丸スクイ



木柄145mm / 全長175mm

6mm **¥704** (Ⓢ640)  
9mm **¥770** (Ⓢ700)

木彫スプーン制作に最適な先端が曲がった彫刻刀です。  
丸い底をきれいに彫ることができます。

### カトラリー用高級木曽ひのき

**¥594** (Ⓢ540)



200×32×22mm

高級木曽ヒノキなので木目が綺麗です。  
彫りやすさも抜群でヒノキが本来持つ独特の香りです。  
カトラリーとはスプーンやフォーク、ナイフなどの食器です。

### 教材ヒノキスプーンセット



基本的な彫刻刀3本に材料が1個付属。

#### 【内容】

- ・彫刻刀 3本 (平丸7.5、印刀左7.5、丸スクイ6mm)
- ・木曽ヒノキ加工材 1個
- ・耐水ペーパー #240、#800
- ・作り方説明書付き

**¥2,420** (Ⓢ2,200)

### ひよっこばれん

**¥495** (Ⓢ450)



※刷り効果抜群  
微細半球によるソフソフ効果。  
※手軽で簡単  
竹皮の張替えは不要

### 創作ハケ



15mm 20mm 24mm

**¥770 ¥990 ¥1,320**  
(Ⓢ700) (Ⓢ900) (Ⓢ1,200)


### 創作ブラシ 60mm

**¥2,200** (Ⓢ2,000)



### 水刷毛

**¥3,740** (Ⓢ3,400)



・毛先：羊毛  
・版画用紙の湿し用。水刷毛で新聞紙にまんべんなく水を含ませ、それに版画用紙を挟んで湿します。  
【幅 125mm / 厚み 12mm / 毛足 30mm】

### 彫刻刀の研ぎについて

- ・研ぎをすれば繰り返し使用できます。
- ・毎年、刃先を研ぎなおすることで新品のような切れ味を持續できます。
- ・彫刻刀による生徒間での公平性が保てる。

■研ぎ代 1本 **¥165** (Ⓢ150)

# ゴムハン

## ゴムハン彫刻刀



【Aタイプ】  
(印刀・丸刀・三角)



【Sタイプ】  
(印刀曲・丸刀小・三角小)

■3本セット……………各¥1,320  
(Aタイプ、Sタイプ)  
※クリアケース入り (⊙ 1,200)

■単品各種……………¥462  
(⊙ 420)

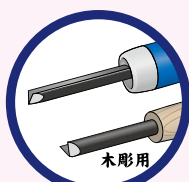
※印刀は左もあります



●切っ先角度が鋭い  
●刃に厚みがあり、深く入りづらい分丈夫なハンコを作れる



●刃の角が立つように研いであるので角も有効に使える  
●木彫用は角が丸く角はほとんど使用しない



●底出し形状なので刃先が良く見える  
●V溝鋭角なので、細い線が彫れる



●印刀に曲がりやを施したもの  
●刃は裏表で角度が異なるため多様な使い方が出来る




●Rが深いのでクッキリ太めの線が彫れる  
●入り組んだ部分の白抜きにも有効




●横幅、V角度にも違いがあり三角刀よりも鋭角  
●簡単に細い線が彫れる

## 三角刀の特徴



●底が出た三角刀なので前が見やすく彫りやすい。  
●V溝が鋭角なので細い線が彫れる。  
●切れ上がりが良いので止めが出る。



●木彫用の三角刀はV溝が広く太い線になってしまふ。  
●線を彫る場合、深く彫り過ぎて細い線が表現しにくい。  
●底が丸く、鋭い線が彫りにくい。

## ラビースタンプ

※紙専用 各 ¥154 (⊙ 140)



・赤・黄・青  
・緑・黒・金・銀

スタンプ面：25×25mm  
ケース：33×33×H19mm

## スティックスタンプ

6本セット ¥825 (⊙ 750)



・オレンジ/パーズ  
・水色/黒  
・ピンク/茶  
・薄緑/紺  
・紫/黄  
・赤/緑

スタンプ面：直径9mm  
ケース：13×13×159mm

## アートナイフ

¥154 (⊙ 140)

刃は肉厚でしなやかな切れ味。




刃先拡大  
切先角度 30°

## ラビーゴム

両面カラー

# ラビーゴム



◆両面がカラーの3層になっているので無駄なく使えます。  
◆マス目のトレーシングペーパーがついているのですぐに始められます。  
◆自由な大きさにカットできます。

## スリムゴム

彫った箇所がわかるように片面黄色の層になっています。厚さ5mmなのでカッターで好みの大きさに切り分けて使えます。



■40mmサイズ ¥209  
40×40×5mm (⊙ 190)  
■50mmサイズ ¥242  
50×50×5mm (⊙ 220)  
■A5サイズ ¥891  
150×210×5mm (⊙ 810)

## ゴムハンホルダー

ラビーゴム30mm角用 ¥165 (⊙ 150)

## ゴムイン定規

¥297 (⊙ 270)

■30mm角用  
作品をホルダーに取り付けると持ちやすく押しやすい形状。より綺麗に押すことが出来ます。定規を押さえたままホルダーを使えば多色のスタンプが押せます。



## ゴムハンスリーブ

ラビーゴム30mm角用 ¥154 (⊙ 140)



作品を押す際、はめ込んで押すと押しやすい。蓋がついているので、印面保護されます。作品の保管に便利です。

## ねりけし


¥110 (⊙ 100)



彫りカスを取りのぞいたり、スタンプ色を替えて他の色のスタンプを使う際に印面清掃に便利です。作品を保管の際にも印面を綺麗にしてから保管することをオススメします。

## てん刻ゴム印

てん刻のような印がゴムで手軽に作れます。




■12mmサイズ ¥66 (⊙ 60)  
(12×12×40mm)  
■15mmサイズ ¥99 (⊙ 90)  
(15×15×40mm)  
■18mmサイズ ¥198 (⊙ 180)  
(18×18×40mm)

## 立体ゴム

30×30×60mm ¥275 (⊙ 250)

6面を使い組み合わせによって連続模様やオリジナルマークなど楽しいハンコ作りができます。造形にも最適。



## 吸水コースター

¥363 (⊙ 330)



直径：96mm  
厚み：7mm

裏面にコルクを貼付(シール付き) 消しゴムはんこの卒業記念品などに

# ゴムハンセット



**ラビーゴムハン教材セット**  
**¥748** (Ⓢ680)

ゴムハン彫刻刀、ラビーゴム30mm、  
 ゴムハンスリーブ、スタンプ  
 トレーシングペーパー、テキスト

**ラビーゴムハン教材4点セット**  
**¥374** (Ⓢ340)

ラビーゴム30mm、ゴムハンスリーブ、  
 トレーシングペーパー、テキスト

## コルクゴムハンセット



**¥682** (Ⓢ620)

### セット内容

- ・ゴムハン彫刻刀
- ・スリムゴム 40mm角
- ・コルク
- ・トレーシングペーパー
- ・両面テープ

### 作り方手順



#### 1 下書き



下絵を下書き用の紙に描き、  
 付属のトレペに鉛筆で写します。

#### 2 転写




トレペを裏返し、ゴムに乗せ  
 強くこすり、ゴムの表面に絵  
 を転写します。

#### 3 彫る



怪我をしないように、彫刻刀  
 を固定したままゴムをまわす  
 ように彫ります。

#### 4 インク付け



彫り終わったらインクパッドを  
 持ちポンポンたたくようにゴ  
 ムにインクをつける。

#### 5 コルクに押す




コルクの上面に出来上がった  
 ハンコを押す。

#### 6 完成!



両面テープをゴムの裏面に貼り  
 コルクへ貼り付け完成!



# てんくセット



## 石の造形てんくセット 高麗石 印刀付

- 35mm角 印材35×35×80mm ..... **¥1,100** (Ⓢ1,000)
- 30mm角 印材30×30×70mm ..... **¥924** (Ⓢ840)
- 22mm角 印材22×22×70mm ..... **¥814** (Ⓢ740)

### \* セット内容 \*

高麗刀 印刀6mm、印材(高麗石)、耐水ペーパー2枚(#80、#800)  
 トレペ、カーボン紙、印材袋(エコ)、説明書

- 初めての篆刻に最適な基本セットです。
- 彫刻刀感覚で使えて、初心者でも彫りやすい印刀がついています。
- 高麗石は、柔らかくて彫りやすい石です。

## てんく刀の使い方

### 印型

朱文(線を残す彫り方)を  
 作る際の線の周りや角の  
 面取りなどを仕上げるの  
 に適しています。



### サラエ \*弊社オリジナル形状。

白抜き部分を短時間でキレイに  
 取り除くための刀です。  
 刃が平らで薄く、狭い部分をスッ  
 キリとサラエます。



# てん刻道具

※価格は全て税抜表示となっています。

～石のハンコ作り～

## 彫る



石を彫る専用の刀  
印面・造形で使う

全体を硬って彫刻  
絡や文字を彫る



### 鋼付てん刻刀

平6、印6 各¥2,200(◎2,000)  
平12 ¥2,750(◎2,500)  
3本組 ¥6,930(◎6,300)

3本組(桐箱入り)もあります。  
青紙3層鋼。職人が仕上げた  
本格刃物。刃研ぎもできます。


糸巻きてん刻刀 全鋼製  
平4.6 各¥275(◎250)  
印4、ワ工1.5

■2本組 ¥550(◎500)  
■3本組 ¥825(◎750)  
■4本組 ¥1,100(◎1,000)

### 高麗刀 ¥374(◎340)

フィット感抜群で刃先は完全仕上げ研ぎ。  
底刀は大きく削れますので作業効率が  
格段に上がります。おすすめ!

## 造る




鬼目拡大

### 鬼目やすり

■丸185 ■半丸185 ■半丸215  
¥385 ¥495 ¥605  
(◎350) (◎450) (◎550)

■2本組(丸185/半丸185) ¥880(◎800)  
■3本組 ¥1,320(◎1,200)

他のやすりに比べ目詰まりせず  
スピーディに削れる。  
丸は先端加工された刃先で穴開  
けも可能。



### プラバイス 大 ¥902(◎820)

固定サイズ:8~35mm角。説明書付。

- ・印材が狭め、ケガしにくい。
- ・横溝付きで側面彫刻もできる。
- ・印面削りが簡単にできる。
- ・彫り間違えた時に便利。
- ・プラスチック製なので歪みがない。



### プラバイス ミニ

¥572(◎520)

固定サイズ:8~30mm角。

## 印材



### 遠凍石

20mm ¥330(◎300) 24mm ¥440(◎400)  
30mm ¥550(◎500) 35mm ¥825(◎750)

適度な柔らかさなので完成後も欠けにくい。  
もちろん彫りやすいので造形もできる。  
透明度も高く、磨いたあとの光沢が綺麗!  
学校向けに最適!



### 特選遠凍石

24mm ¥858(◎780) 30mm ¥1,045(◎950)

厳選した遠凍石。  
クッション付印材箱入りなので欠けずに  
保管できる。



### 高麗石

22mm ¥264(◎240) 30mm ¥374(◎340) 35mm ¥528(◎480)

柔らかい材料で彫りやすい。  
てん刻の定番品。

## 押す



### スタンプ印泥角型 (ブラケース) ¥264(◎240)

35mm角までの印材に対応。  
木彫り鑑賞にも入ります。  
鮮やかな色で押印が綺麗!



### てん刻ばれん 大

¥1,100(◎1,000) ¥3,080(◎2,800)

・サイズ:85×95×17mm  
・表面:竹皮  
・芯材:プラスチック

てん刻ばれんの上に用紙を置いて印材を  
置き、繊維に沿って摺ります。  
印材を用紙に押し付けながら用紙ごと数  
回印材を回し繰り返し摺ると、特に朱の部  
分が多い白文を押す際にムラの無い綺麗  
な印影が押せます。



### 印押台 ¥297(◎270)

100×108mm


塩ビ製。  
下に敷くだけで  
印影が綺麗に押  
せます。

## 道具



### 押印シール ¥770(◎700)

(50枚セット)  
上質紙シール  
40×40mm3枚 ×50シート  
てん刻やゴム印作品を押し印  
して、好きなところに貼れる  
シールです。  
共同制作、記念品、交換用等  
に活用できます。



### ペーパー4点セット

¥77(◎70)

<セット内容>

耐水ペーパー(#80、#800)  
90×115mm、  
カーボン紙、  
トレーシングペーパー



### てん刻グループセット

¥35,750(◎32,500)

印面はもちろん造形までカバーしたてん刻一式セット。

<セット内容>

てん刻刀(・印刀・サラエ 各10)  
鬼目やすり(・丸・半丸 各10)  
プラバイス大10、プラバイス5、印押台5、  
捺印定規5、てん刻ばれん3、てん刻書体集5、  
収納ケース

## 保管



### 印材袋 ¥176(◎160)

(コットン)  
75×120mm

35mmの印材も十分保管  
できます。  
オリジナルはんこが押せ  
るコットン生地



### 印材箱(紺色)

■中 (24mm以下) ■大 (35mm以下)  
¥440 ¥528  
(◎400) (◎480)

クッション付きなので欠けずに  
保管できる。



### 印材箱(黄色)

¥528(◎480)

30×30×70mmまで対応。  
クッション付き。  
箱の柄は、龍の模様。



### 印材桐箱 ¥704


(◎640)

外寸:53×100×49mm  
35mm角まで対応。  
内箱クッション付。  
標準付属の「卒業記念」シール  
とは別にレーザーによる名入れ  
が可能。  
製版代、名入れ別途。



スニップアートスタンプは、1.5mmのウレタンシートをハサミで好きな形に切り、透明シートに貼るだけでスタンプになります。※透明シートが持ち手の役目をします。

## ●水玉編 基本の スタンプの つくりかた



シートの裏(剥離紙)に線にそって切る丸を描く

シートの裏の剥離紙を透明シートに貼るをはがす

透明シートのまわりを切って出来上がり

## 色々なものにスタンプが押せます



(※ガラスや陶器にスタンプを押すときは、専用インクを使用します)



商品名：丸鉄筆スタイラス  
定価：¥210(税抜)  
¥231(税込)

商品名：スニップアートスタンプシートA5

仕様：EVAシート  
PPシート  
説明書  
OPP袋  
定価：¥350(税抜)  
¥385(税込)

## フィンガースタンプ

¥5,280 (Ⓢ 4,800)



40個入り



使用例

指先で多種多様な色付けができ、マスキングすれば余白の色付けもできる。  
本体によって色分けも可能。

クッション：スポンジ  
蓋キャップ付き  
単品サイズ  
持ち手部：直径20mm、高さ35mm  
スポンジ部：直径12mm、高さ7mm  
40個入り  
ケース：175×110×40mm(PS)

# 研ぎ機 電動木彫機

ダイヤモンド 中・荒研ぎ専用タイプ

¥11,550  
(Ⓢ 10,500)



彫刻刀研磨機 BOXセット

- ミニハイスケア-II型
- ダイヤモンド
- ミニハイスケア-BOX

¥44,660 (Ⓢ 40,600)

### ■サイズ

- 本体大きさ…200×270mm
- ダイヤモンド…50×150mm

### ■特長

- ①水が不要
- ②安全で確実
- ③研ぎ味抜群
- ④刃研ぎ角度は自由自在
- ⑤裏刃研ぎができる

ミニハイスケア-II型 仕上げ専用タイプ

¥30,580  
(Ⓢ 27,800)



青棒…¥880(Ⓢ800)  
〔標準付属品〕

### ■モーター仕様

- モーター…100V 60W
- 回転数…3400RPM/0Hz  
2800RPM/50Hz

### ■サイズ

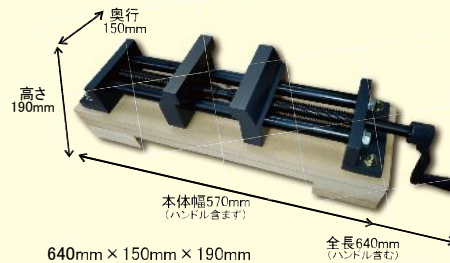
- 高さ…170mm
- 巾…115mm
- 長さ…260mm

### ■特長

- ①初心者でも簡単
- ②木彫用刃物に最適
- ③小型・軽量・静音  
(4.7kg)
- ④家庭用電灯線で使える  
(100V)

## 両締めバイス

¥24,200 (Ⓢ 22,000)



【製品仕様】  
最大開き：300mm  
口幅：125mm  
総重量：15kg  
サイズ：570×150×190mm

万力自体が木台に固定されているため、机などに取り付ける手間がなくすぐに作業できます。



使用例